


# BACHELOR PHILOSOPHIE

ERSTSEMESTER-INFORMATIONSVORANSTALTUNG: WS 23/24



# VORSTELLUNG I



**DR. ANDREA WILKE**

**STUDIENGANGSMANAGERIN**

**PHILOSOPHIE**

Sprechzeiten (Telefon oder vor Ort):

Mittwochs 14 bis 15.30 Uhr (0228 737365)

**SASCHA HILGERT, MA**

**FACHBERATER**

**PHILOSOPHIE**

Sprechzeiten (Telefon, Zoom, vor Ort):

Freitags: 10 bis 11:30 Uhr (0228 737329)


**INFORMATION**

[philosophie.uni-bonn.de/studium](https://philosophie.uni-bonn.de/studium)

**KONTAKT**

[philosophie.uni-bonn.de/kontakt/kontaktformular](https://philosophie.uni-bonn.de/kontakt/kontaktformular)

# VORSTELLUNG II



**DR. SIMON WEBER**  
**ERASMUSBEAUFTRAGTER**  
**PHILOSOPHIE**

Sprechzeiten :


Nach Vereinbarung per Email:

[simon.weber@uni-bonn.de](mailto:simon.weber@uni-bonn.de)

**Kontakt**

[philosophie.uni-bonn.de/kontakt/kontaktformular](https://philosophie.uni-bonn.de/kontakt/kontaktformular)

# VORSTELLUNG III



**SUSANNE TESCHNER, STR**  
ABORDNUNGSLEHRERIN UND DOZENTIN  
DER FACHDIDAKTIK  
PHILOSOPHIE

**EMAIL:** [teschner@uni-bonn.de](mailto:teschner@uni-bonn.de)

**RAUM:** 1.075

## **Kontakt**

[philosophie.uni-bonn.de/kontakt/kontaktformular](http://philosophie.uni-bonn.de/kontakt/kontaktformular)



# FACHSCHAFT

[www.fsphilos.uni-bonn.de](http://www.fsphilos.uni-bonn.de)

- Fachschaftssitzungen: Donnerstags 18 Uhr
- Website: <https://www.fsphilo.uni-bonn.de/>
- E-Mail: [fsphilo@uni-bonn.de](mailto:fsphilo@uni-bonn.de)
- Discord: <https://discord.com/invite/7wwBQhX>
- Instagram: [@schachfacht](https://www.instagram.com/schachfacht)

**Fachschaft Lehramt:** [fslehramt@uni-bonn.de](mailto:fslehramt@uni-bonn.de)



# FACHSCHAFT

## Geplante Veranstaltungen

02.10.2023: 10.00-13.00 - Ersti-Frühstück

**13.00-14:30 - Gruppensprechstunde – Auch zur Veranstaltungsbelegung**

03.10.2023: 10:00-14:00 - offene Zoom Sprechstunde

**04.10.2023: 16.00-18.00 - offene Sprechstunde rund um das Belegen von Lehrveranstaltungen – Bei Fragen bitte nutzen, Ende Belegphase: 6.10.**

ab 19:00 - Kneipentour


05.10.2023 12.00-14.00 - Infoveranstaltung und Anleitung der Nutzung von Basis, VPN, Bonus...

ab 14:00 - Stadtrallye

06.10.2023 09:00-13:00 - extracurriculare Vorträge von Professor\*innen rund um Uni und Studium.

ab 18:00 - Flunkyballturnier im Hofgarten

# THEMEN

- . HOMEPAGE UND UNI-ID
  - . MELDUNG ZUR BACHELORPRÜFUNG
  - . BACHELOR-STUDIENGÄNGE
  - . MODULE
  - . STUDIENVERLAUF: BA-KERN-, BEGLEIT-, ZWEIFACH, LEHRAMT
  - . ÜBERFACHLICHER PRAXISBEREICH
  - . STUNDENPLAN/ VARIATIONSMÖGLICHKEITEN
  - . ANMELDUNG SEMINARE / PRÜFUNGEN
  - . BACHELOR-ARBEIT
- 

# HOMEPAGE INSTITUT

philosophie.uni-  
bonn.de/studium

Leitfäden/  
Modulhandbücher

Semesterkalender  
(Anmeldephasen)

Prüfungstermine/  
Aktuelles



# Uni-ID

liegt Semesterunterlagen bei  
Wichtig: **Aktivierung**

Bei Problemen: **HRZ (Hochschulrechenzentrum)**  
kontaktieren

**mail.uni-bonn.de**

→ studienrelevante E-Mails

**basis.uni-bonn.de**

→ Anmeldung von Lehrveranstaltungen

# MELDUNG ZUR BACHELOR-PRÜFUNG

- muss **jeder/jede** Student\*in abgeben
- dient der Registrierung im jeweiligen Prüfungsbüro, sonst keine Anmeldung von Prüfungen möglich
- Formular **Antrag auf Zulassung zur Bachelorprüfung muss *postalisch* eingereicht werden:**

**Lehramt: Prüfungsamt BZL, Poppelsdorfer Allee 15, 53115 Bonn**

**Kernfach, Begleitfach, Zweifach: Prüfungsamt Philosophische Fakultät,  
Maximilianstraße 22, 53113 Bonn  
(*Post* geht aber weiterhin an: Am Hof 1, 53113  
Bonn)**

- **Frist: 01.12.2023: Gilt im Kernfach, Begleitfach, Zweifach BA Philosophie**
- **Lehrämtler werden vom BZL über deren Frist separat informiert.**

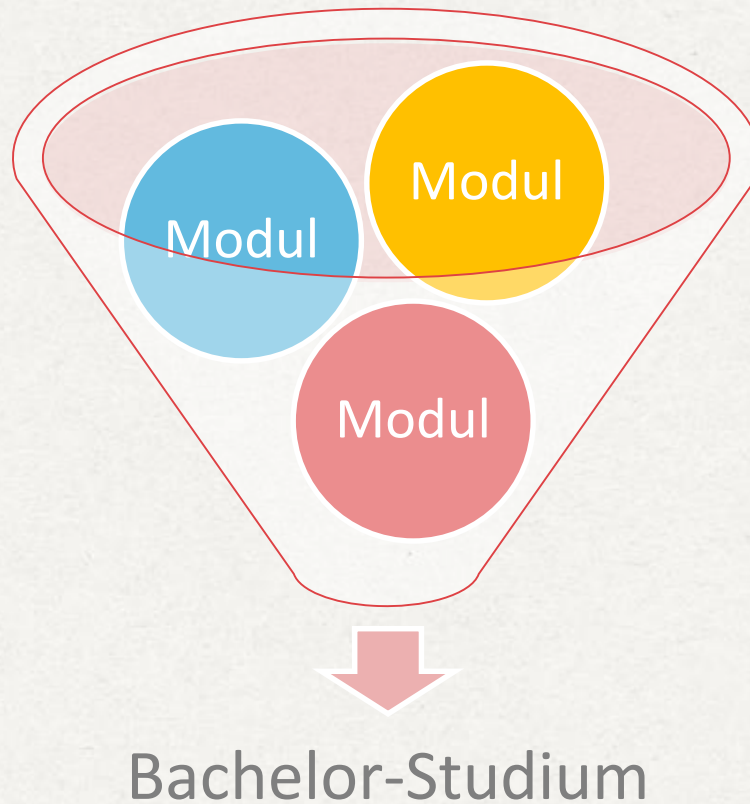
# BACHELOR STUDIENGÄNGE

Bachelor  
(Kernfach/  
Begleitfach)

Zwei-Fach  
Bachelor

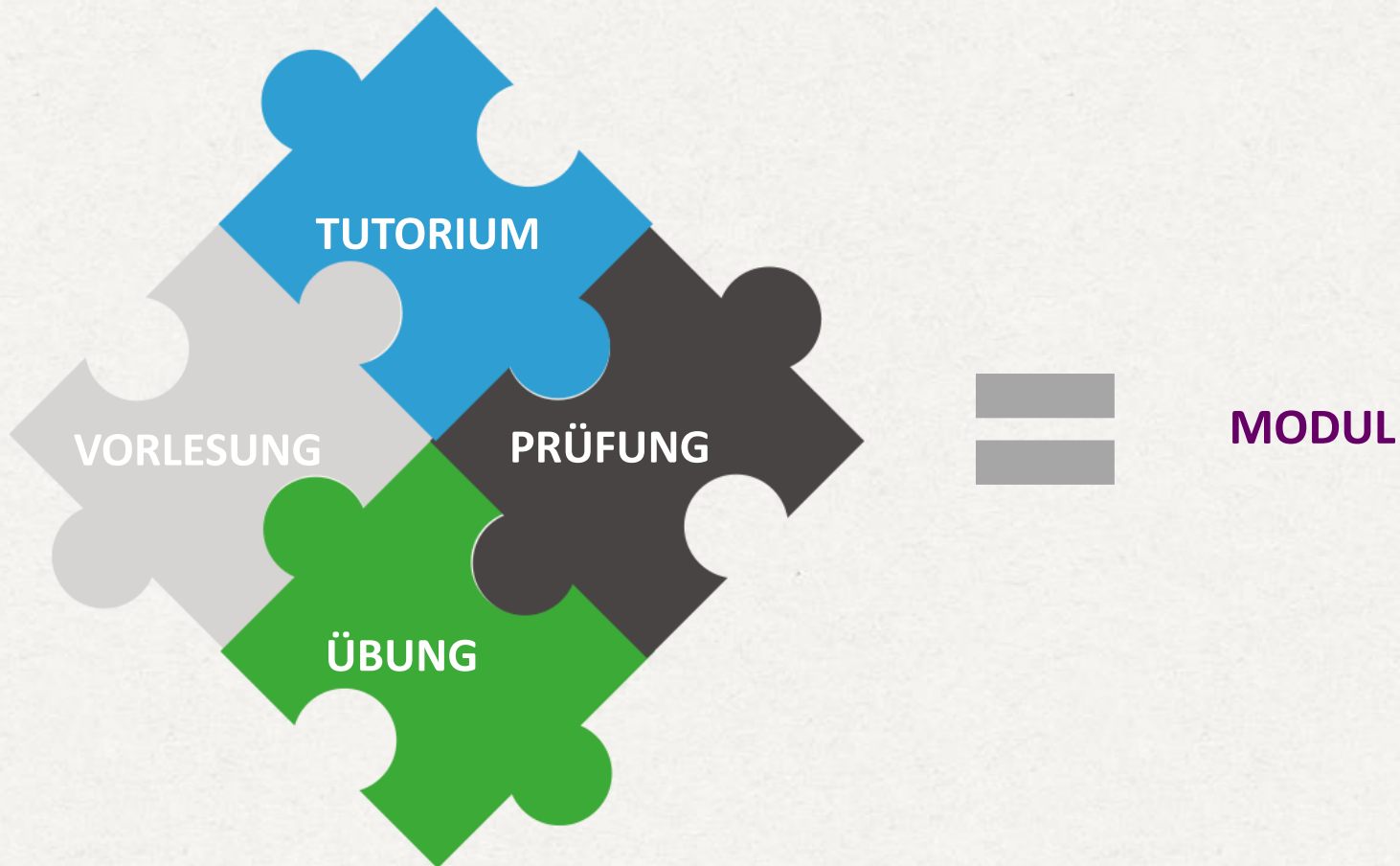
Lehramts-  
Bachelor

# BACHELOR STUDIUM





# MODULE IM STUDIUM z.B.:



# PRÜFUNGEN IN MODULEN

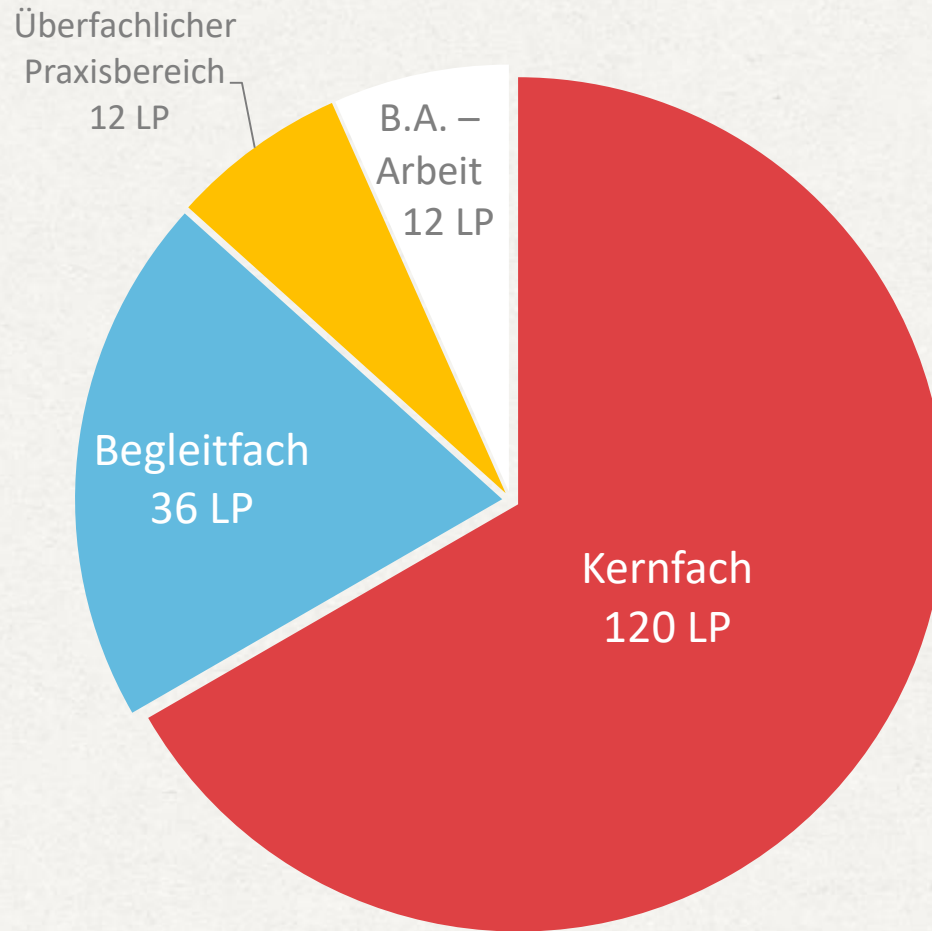
## Studienleistungen

- . werden zu einzelnen Lehrveranstaltungen erbracht
- . in **Übungen** und **Seminaren** von den Dozent\*innen festgelegt (z.B. Referat)
- . zu Vorlesungen: Testat oder mündliche Prüfung
- . **unbenotet**
- . **Zulassungsvoraussetzung** zur Modulprüfung

## Modulprüfungen

- . Prüfungen, mit denen, man ein **Modul abschließt**
- . **benotet**
- . durch Modulprüfung werden die **LPs** für das gesamte Modul gutgeschrieben
- . die Note fließt in die B.A.-Gesamtnote ein

# KERN-/BEGLEITFACHMODELL



# KERNFACH: 1. JAHR

<b>Pflichtmodule (je 12 LP)</b>	<b>Wintersemester</b>	<b>Sommersemester</b>
<b>Logik und Grundlagen (LuG)</b>	Vorlesung (+Testat) & Tutorium	Eine Übung (+SL) & Klausur
<b>Erkenntnistheorie (ET)</b>	Vorlesung (+Testat) & Tutorium	Eine Übung (+SL) & Klausur
<b>Philosophiegeschichte I (PGI)</b>	Vorlesung (+Testat) & Tutorium	Eine Übung (+SL) & Klausur
<b>Moralphilosophie (MP)</b>	Vorlesung (+Testat) & Tutorium	Eine Übung (+SL) & Klausur

SL = Studienleistung (Referat, Essay o.ä.)

Testat: am Ende des Wintersemesters zur Vorlesung



# KERNFACH: 2. JAHR

<b>Pflichtmodule (je 12 LP)</b>	<b>Wintersemester</b>	<b>Sommersemester</b>
<b>Philosophiegeschichte II (PGII)</b>	Vorlesung (+Testat) & Übung (+SL)	Ein Seminar (+SL) & Klausur
<b>Kulturphilosophie (KP)</b>	Vorlesung (+Testat) & Übung (+SL)	Ein Seminar (+SL) & Klausur
<b>Wissenschaftsphilosophie (WP)</b>	Vorlesung (+Fachgespräch) & Übung (+SL)	Ein Seminar (+SL) & Klausur
<b>Philosophisches Arbeiten (PA)</b>	Übung 1 (+ SL) Literaturrecherche Übung 2 (+ SL) Schreibwerkstatt <i>Das Modul wird im Sommer- und im Wintersemester angeboten.</i>	

SL = Studienleistung (Referat, Essay o.ä.)

Testat: am Ende des Wintersemesters zur Vorlesung

# KERNFACH: 3. JAHR

<b>Wahlpflichtmodule (24 LP)</b> <i>2 aus 3 philos. Modulen oder 1 philos. Modul + 2 psych. Module wählen:</i>	<b>Wintersemester</b>	<b>Sommersemester</b>
Theoretische Philosophie, 12 LP (TP)	Drei Seminare (+SL) & eine Hausarbeit	
Praktische Philosophie, 12 LP (PP)	Drei Seminare (+SL) & eine Hausarbeit	
Geschichte der Philosophie (Antike/Mittelalter/Neuzeit/Gegenwart) , 12 LP (PG III)	Drei Seminare (+SL) & eine Hausarbeit Teilnahmevoraussetzung: „PG I“ und „PG II“	
Gegenstand, Geschichte und Methoden der Psychologie, 6 LP*	Vorlesung & Vorlesung & Klausur (s. Institut für Psychologie)	-
Allgemeine Psychologie, 6 LP*	-	Vorlesung & Übung & Klausur (s. Institut für Psychologie)
*Importmodule des Instituts für Psychologie <b>Bachelorarbeit, 12 LP</b>		

SL = Studienleistung (Referat, Essay o.ä.)

Testat: am Ende des Wintersemesters zur Vorlesung

# BEGLEITFACH: 1. JAHR

## 1. Studienjahr

<b>Wahlpflichtmodule (12 LP), 1 aus 4 wählen:</b>	<b>Wintersemester</b>	<b>Sommersemester</b>
<b>Logik und Grundlagen, 12 LP (LuG)</b>	Vorlesung (+Testat) & Tutorium	Eine Übung (+SL) & Klausur
<b>Erkenntnistheorie, 12 LP (ET)</b>	Vorlesung (+Testat) & Tutorium	Eine Übung (+SL) & Klausur
<b>Philosophiegeschichte I, 12 LP (PG I)</b>	Vorlesung (+Testat) & Tutorium	Eine Übung (+SL) & Klausur
<b>Moralphilosophie, 12 LP (MP)</b>	Vorlesung (+Testat) & Tutorium	Eine Übung (+SL) & Klausur

SL = Studienleistung (Referat, Essay o.ä.)

Testat: am Ende des Wintersemesters zur Vorlesung

# BEGLEITFACH: 2. JAHR

<b>Wahlpflichtmodule (12 LP), 1 aus 3 wählen:</b>	<b>Wintersemester</b>	<b>Sommersemester</b>
<b>Philosophiegeschichte II, 12 LP (PG II)</b>	Vorlesung (+Testat) & Übung (+SL)	Ein Seminar (+SL) & Klausur
<b>Kulturphilosophie, 12 LP (KP)</b>	Vorlesung (+Testat) & Übung (+SL)	Ein Seminar (+SL) & Klausur
<b>Wissenschaftsphilosophie 12 LP (WP)</b>	Vorlesung (+Fachgespräch) & Übung (+SL)	Ein Seminar (+SL) & Klausur

SL = Studienleistung (Referat, Essay o.ä.)

Testat: am Ende des Wintersemesters zur Vorlesung



# BEGLEITFACH: 3. JAHR

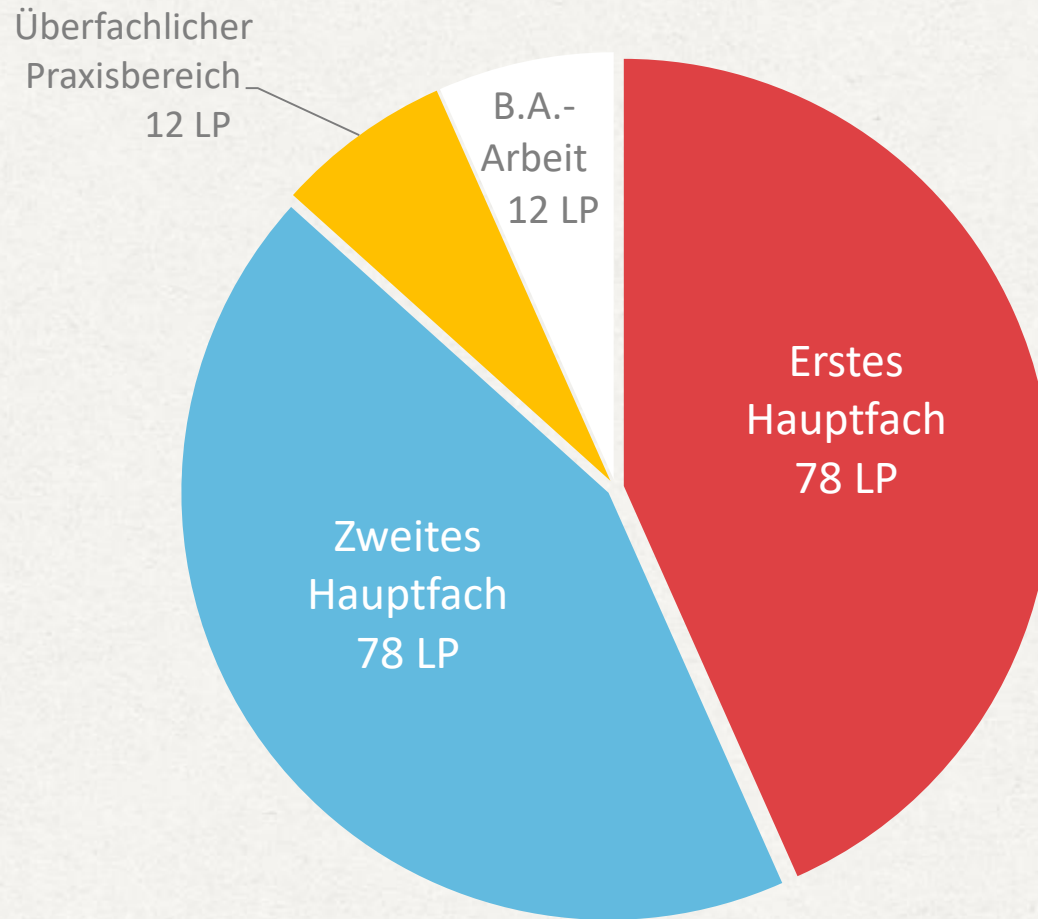
Wahlpflichtmodule (12 LP) 1 aus 3 wählen:	Wintersemester	Sommersemester
<b>Theoretische Philosophie,</b> 12 LP (TP)	Drei Seminare (+SL) & eine Hausarbeit	
<b>Praktische Philosophie,</b> 12 LP (PP)	Drei Seminare (+SL) & eine Hausarbeit	
<b>Geschichte der Philosophie</b> (Antike/Mittelalter/Neuzeit/Gegenwart), 12 LP (PG III)	Drei Seminare (+SL) & eine Hausarbeit Teilnahmevoraussetzung: „PG I“ und „PG II“	

- Für die Teilnahme an dem Modul „**Geschichte der Philosophie** (Antike/Mittelalter/Neuzeit/Gegenwart)“ ist das Bestehen der Module „Philosophiegeschichte I“ und „Philosophiegeschichte II“ Voraussetzung.

SL = Studienleistung (Referat, Essay o.ä.)

Testat: am Ende des Wintersemesters zur Vorlesung

# ZWEI-FACH BACHELOR



# ZWEI-FACH: 1. JAHR

<b>Pflichtmodule (je 8 LP)</b>	<b>Wintersemester</b>	<b>Sommersemester</b>
<b>Logik und Grundlagen ZF (LuG ZF)</b>	Vorlesung & Tutorium + Klausur zur Vorlesung	-
<b>Philosophiegeschichte I ZF (PG I ZF)</b>	Vorlesung & Tutorium + Klausur zur Vorlesung	-
<b>Erkenntnistheorie ZF (ET ZF)</b>	Vorlesung (+Testat) & Tutorium	Eine Übung & Klausur
<b>Moralphilosophie ZF (MP ZF)</b>	Vorlesung (+Testat) & Tutorium	Eine Übung & Klausur

SL = Studienleistung (Referat, Essay o.ä.)

Testat: am Ende des Wintersemesters zur Vorlesung

# ZWEI-FACH: 2. JAHR

<b>Pflichtmodule (je 8 LP)</b>	<b>Wintersemester</b>	<b>Sommersemester</b>
<b>Philosophiegeschichte II ZF (PG II ZF)</b>	Vorlesung (+Testat)	Ein Seminar (+SL) & Klausur
<b>Kulturphilosophie ZF (KP ZF)</b>	Vorlesung (+Testat)	Ein Seminar (+SL) & Klausur
<b>Wissenschaftsphilosophie ZF (WP ZF)</b>	Vorlesung (+Fachgespräch)	Ein Seminar (+SL) & Klausur
<b>Literaturrecherche, 6LP (LR)</b>	Übung (+ SL) <i>Das Modul wird im Sommer- und im Wintersemester angeboten.</i>	

SL = Studienleistung (Referat, Essay o.ä.)

Testat: am Ende des Wintersemesters zur Vorlesung

# ZWEI-FACH: 3. JAHR

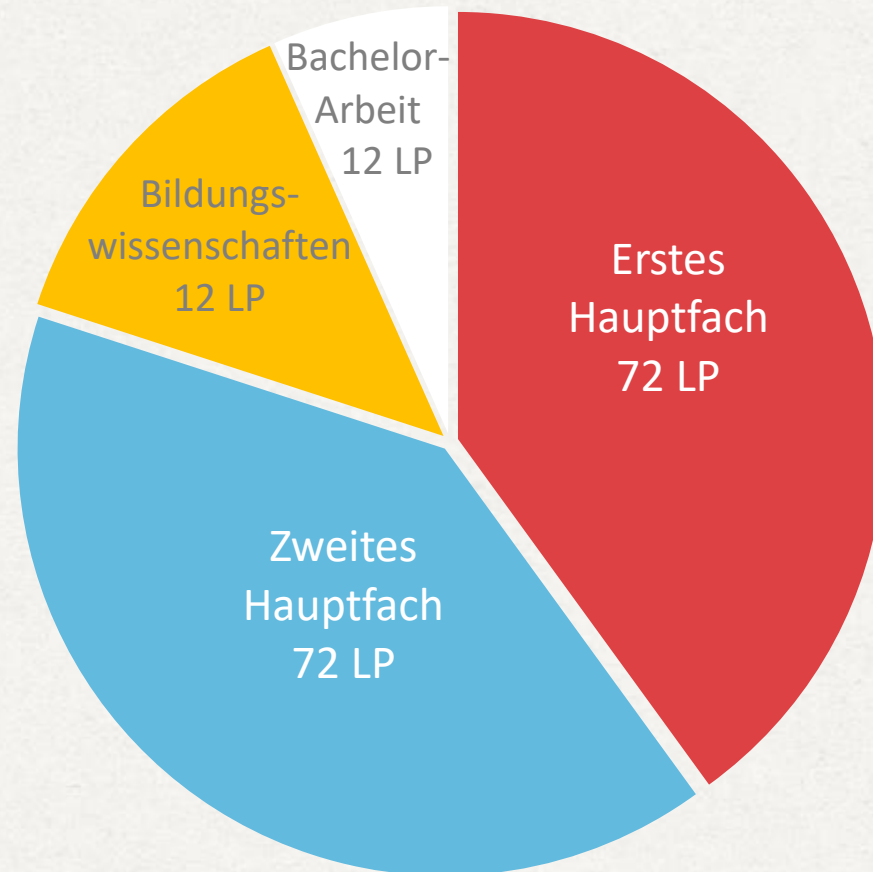
Wahlpflichtmodule (je 8 LP), 2 aus 3 wählen	Wintersemester	Sommersemester
<b>Theoretische Philosophie ZF (TP ZF)</b>	Zwei Seminare (+SL) & eine Hausarbeit	
<b>Praktische Philosophie ZF (PP ZF)</b>	Zwei Seminare (+SL) & eine Hausarbeit	
<b>Geschichte der Philosophie ZF (PGIII ZF)</b>	Zwei Seminare (+SL) & eine Hausarbeit Teilnahmevoraussetzung: „PG I“ und „PG II“	
Bachelorarbeit (Fach I oder Fach II), 12 LP		

SL = Studienleistung (Referat, Essay o.ä.)

Testat: am Ende des Wintersemesters zur Vorlesung



# LEHRAMTS-BACHELOR



# EMPFOHLENER STUDIENVERLAUF BACHELOR LEHRAMT PHILOSOPHIE

Vor dem Studium	Lateinkurs I (vorziehbar)				
1. Semester	<b>Moralphilosophie MP</b> (12 LP) (V, T, Ü)  <i>zweisemestrig</i>	<b>Wahlpflichtbereich I</b> Ein Modul wählen (12 LP)  <i>zweisemestrig</i>  <i>Erkenntnistheorie (ET),                      Logik und Grundlagen                      (LuG) oder                      Philosophiegeschichte I                      (PGI)</i>		<b>Wahlpflichtbereich III:</b> Ein Modul wählen (6 LP) einsemestrig EP (Ring VL) im WS (1. oder 3 Sem.) LuW, Ethik im SS (2. oder 4. Sem.)	<b>Lateinkurs I</b> (nur für Personen ohne Latinum)
Vorlesungsfreie Zeit					
2. Semester			Methodische Grundlagen (3 LP) (Ü) Übung (Fachdidaktik)		
Vorlesungsfreie Zeit					
3. Semester		<b>Wahlpflichtbereich II</b> Ein Modul wählen (12 LP) Wissenschaftsphilosophie (WP), Kulturphilosophie (KP) oder Philosophiegeschichte II (PGII)  <i>zweisemestrig</i>			<b>Lateinische Lektüre für                      Anfänger I</b> (nur für Personen ohne Latinum)
Vorlesungsfreie Zeit					
4. Semester	<b>Wahlpflichtbereich IV</b> Zwei Module (24 LP) Theoretische Philosophie (TP), Praktische Philosophie (PP) oder Geschichte der Philosophie (PGIII)  <i>zweisemestrig</i>				
Vorlesungsfreie Zeit					
5. Semester					
Vorlesungsfreie Zeit					
6. Semester					<b>Bachelorarbeit</b> (12 LP)

Stand: PO 2022



Pflichtmodule



Wahlpflichtmodule



Fachdidaktik (FD)



zusätzliche  
Teilnahmevoraussetzungen



evtl.  
nachzuholende  
Sprachvoraussetzungen

V = Vorlesung  
T = Tutorium  
Ü = Übung

# LEHRAMT: 1. JAHR

<b>Pflichtmodul</b> (12 LP)	Wintersemester	Sommersemester
Moralphilosophie (MP)	Vorlesung (+Testat) & Tutorium	Eine Übung (+SL) & Klausur
<b>Wahlpflicht I</b> (12 LP) 1 aus 3:	Wintersemester	Sommersemester
Erkenntnistheorie (ET)	Vorlesung (+Testat) & Tutorium	Eine Übung (+SL) & Klausur
Philosophiegeschichte I (PGI)	Vorlesung (+Testat) & Tutorium	Eine Übung (+SL) & Klausur
Logik und Grundlagen (LuG)	Vorlesung (+Testat) & Tutorium	Eine Übung (+SL) & Klausur
<b>Wahlpflicht III</b> (6LP), 1 aus 3:	Wintersemester/Sommersemester	
Logik & Wissenschaftstheorie (LuW)	Vorlesung & Tutorium & Klausur ( <b>nur SS</b> )	
Ethik	Vorlesung & Tutorium & Klausur ( <b>nur WS</b> )	
Epochen & Diszipl. der Philosophie (EP)	Vorlesung & Tutorium & Klausur ( <b>nur WS</b> )	

SL = Studienleistung (Referat, Essay o.ä.)

Testat: am Ende des Wintersemesters zur Vorlesung

# LEHRAMT: 2. JAHR

<b>Wahlpflicht II</b> (12 LP), 1 aus 3:	<b>Wintersemester</b>	<b>Sommersemester</b>
<b>Philosophiegeschichte II</b> (PG II)	Vorlesung (+Testat) & Übung (+SL)	Ein Seminar (+SL) & Klausur
<b>Kulturphilosophie (KP)</b>	Vorlesung (+Testat) & Übung (+SL)	Ein Seminar (+SL) & Klausur
<b>Wissenschaftsphilosophie</b> (WP)	Vorlesung (+Fachgespräch) & Übung (+SL)	Ein Seminar (+SL) & Klausur
<b>Pflichtmodul (12 LP)</b>	<b>Wintersemester</b>	<b>Sommersemester</b>
<b>Methodische Grundlagen</b>	-	Übung & Prüfung (Fachdidaktik = FD)
	-	Übung & Prüfung (Literaturrecherche = LR)

SL = Studienleistung (Referat, Essay o.ä.)

Testat: am Ende des Wintersemesters zur Vorlesung

Übung FD wird immer nur im SoSe angeboten.

Übung LR kann im WS oder SoSe absolviert werden.

# LEHRAMT: 3. JAHR

<b>Wahlpflicht IV</b> (je 12 LP) zwei der drei Module	Wintersemester	Sommersemester
<b>Theoretische Philosophie (TP)</b>	Drei Seminare (+SL) & eine Hausarbeit	
<b>Praktische Philosophie (PP)</b>	Drei Seminare (+SL) & eine Hausarbeit	
<b>Geschichte der Philosophie (PGIII)</b>	Drei Seminare (+SL) & eine Hausarbeit Teilnahmevoraussetzung: „PG I“ und „PG II“	
<b>Bachelorarbeit</b> (Fach I oder Fach II)		

SL = Studienleistung (Referat, Essay o.ä.)

Testat: am Ende des Wintersemesters zur Vorlesung



# LEHRAMT

Welche *weiteren Veranstaltungen und Latein-Kurse* Sie darüberhinaus besuchen müssen, erfahren Sie bei der Studienberatung Ihres zweiten Faches bzw. für die Bildungswissenschaften und Latein beim **Bonner Zentrum für Lehrerbildung (BZL)**.

**Adresse:**  
**Poppelsdorfer Allee 15,**  
**53115 Bonn**

**WICHTIG!**



**Bonner Zentrum für Lehrerbildung [www.bzl.uni-bonn.de](http://www.bzl.uni-bonn.de)**

# Wichtig für alle: **Testat**

- Sie haben das Testat (Ende WiSe) bestanden, wenn die **Vorlesung** als „**teilgenommen**“ (Basis: Belegte Veranstaltungen) verbucht wurde und im **Notenspiegel** erscheint
- Überprüfen Sie nach jedem Semester Ihre belegten Veranstaltungen

# ÜBERFACHLICHER PRAXISBEREICH

Im *Kern-/Begleitfach- und Zwei-Fach-Modell* müssen zusätzlich Module zu insgesamt 12 LP (Überfachlicher Praxisbereich) studiert werden. Angebote sind:

## Überfachlicher Praxisbereich

- Ringvorlesung „Einführung in die Philosophie“
- Interkulturelle Kompetenzen
- Berufsorientierung - Arbeitswelt - Unternehmenspraxis
- Kulturmanagement und -vermittlung
- Medien- und IT-Kompetenzen
- Fachübergreifende Techniken des wissenschaftlichen Arbeitens
- Kreativitätstechniken
- Zivilgesellschaftliches Engagement
- Sprachen

# STUNDENPLAN ERSTELLEN


## Kern-/Begleitfach



## Zweifach



## Lehramt



# VARIATIONSMÖGLICHKEITEN

Module des 1. und 2. Jahres können ausgetauscht werden, da es keine Zulassungsvoraussetzungen gibt.

Die Anzahl der Module pro Studienjahr kann reduziert werden.

## **Nicht möglich:**

Halbierung der Module, d.h. alle großen Module (12 LP) werden jahresweise studiert.



# ANMELDUNG

## VON LEHRVERANSTALTUNGEN & MODULPRÜFUNGEN

Die Anmeldung zu  
Lehrveranstaltungen und  
Prüfungen erfolgt unter  
**[www.basis.uni-bonn.de](http://www.basis.uni-bonn.de)**:

Innerhalb bestimmter  
Anmeldephasen  
(s. Semesterkalender und s. u.)

Bei **Problemen**:  
Studienberatung  
kontaktieren  
(Kontaktformular)



### Lehrveranstaltungsbelegung:

**Bis zum 06.10.2023 = Erstsemester-Belegungsphase;**

**30.10 – 06.11.2023 = Nachbelegungsphase.**

- Falls Sie es erst zur Nachbelegungsphase schaffen, sich zu einer Lehrveranstaltung anzumelden, gehen Sie dennoch ab der ersten Sitzung zu der Lehrveranstaltung (LV). Nur bei Übungen, Seminaren nutzen Sie die Belegphase auch zur Abmeldung.
- Im Vorlesungsverzeichnis (= „Basis“) finden Sie Raum und Zeit der Lehrveranstaltungen sowie auf den Seiten der einzelnen Lehrveranstaltungen (LV) genaue Informationen zum Modulaufbau, den Prüfungen, den Inhalten der LV etc.

# BACHELOR-ARBEIT

	Lehramt	Kernfach/ Zweifach
<b>Wertung:</b>	12 LP	12 LP
<b>Anmeldung im zust. Prüfungsamt ab:</b>	48 LP	108 LP
<b>Bearbeitungs- zeitraum:</b>	Max. 5 Monate	Max. 3 Monate
<b>Textteil:</b>	70.000 - 100.000 Zeichen  Vgl. Prüfungsordnung	70.000 - 120.000 Zeichen  Vgl. Prüfungsordnung

Anmeldung im Prüfungsbüro!

Leitfaden zur Bachelor-Arbeit:  
Homepage Prüfungsbüro

Verbindliche Richtlinien in  
Prüfungsordnung

# INFOS

[www.philosophie.uni-bonn.de/studium](http://www.philosophie.uni-bonn.de/studium)

Modulhandbücher,  
Studienkalender,  
Prüfungsordnungen,  
Aktuelle Termine

## Lehramt:

[www.bzl.uni-bonn.de](http://www.bzl.uni-bonn.de)

## Fachschaft

[fsphilo@uni-bonn.de](mailto:fsphilo@uni-bonn.de)

## Studienberatung Philosophie:

[www.philosophie.uni-bonn.de/kontakt/kontaktformular](http://www.philosophie.uni-bonn.de/kontakt/kontaktformular)



# OFFENE FRAGEN



**VIELEN DANK  
FÜR IHRE  
AUFMERKSAMKEIT**

